

# สถานการณ์ 3กองทุน ปี63 และทิศทางการดำเนินงาน ปี64

- 1.กองทุนหลักประกันสุขภาพท้องถิ่น(กปท.)
- 2.กองทุนบริการสาธารณสุขสำหรับผู้ที่มีภาวะพึ่งพิง(LTC)
- 3.กองทุนฟื้นฟูสมรรถภาพที่จำเป็นต่อสุขภาพระดับจังหวัด

ทพ.วุฒิชัย ลำดวน  
ผู้อำนวยการสำนักงานหลักประกันสุขภาพแห่งชาติ  
เขต10 อุบลราชธานี



# ประเด็นนำเสนอ

01 ที่มาของ 3 กองทุน

02 ผลการดำเนินงาน

03 ข้อเสนอจาก พชอ.6-7 สค.63

04 แนวทางและจุดเน้นปี 2564



# 1. ที่มา 3 กองทุน

## กองทุนหลักประกันสุขภาพระดับท้องถิ่นหรือพื้นที่

นำร่องจัดตั้งกองทุนหลักประกันสุขภาพท้องถิ่น รวม 888 แห่ง 45 บาท/ปชก.คนไทย

2549

## ปัจจุบัน

- เปลี่ยนชื่อ : กองทุนหลักประกันสุขภาพท้องถิ่น(กปท.)
- ขยายความครอบคลุม LTC ทุกสิทธิ,คนไทยทุกกลุ่มอายุที่มีภาวะพึ่งพิง

2563

พระราชบัญญัติหลักประกันสุขภาพแห่งชาติ พ.ศ.2545 มาตรา13(3) มาตรา 18(4) (8) (9) และมาตรา 47 ได้กำหนดให้คณะกรรมการหลักประกันสุขภาพแห่งชาติ สนับสนุน ประสาน และกำหนดหลักเกณฑ์เพื่อให้องค์กรปกครองส่วนท้องถิ่นเป็นผู้ดำเนินงานและบริหารจัดการระบบหลักประกันสุขภาพในระดับท้องถิ่นหรือพื้นที่ได้ตาม ความพร้อม ความเหมาะสม และความต้องการ

เพื่อสร้างหลักประกันสุขภาพแห่งชาติให้แก่บุคคลในพื้นที่ โดยให้ได้รับค่าใช้จ่าย จากกองทุน

รวมถึงสนับสนุนและกำหนดหลักเกณฑ์ให้องค์กรชุมชน องค์กรเอกชน และ ภาคเอกชนที่ไม่มีวัตถุประสงค์เพื่อแสวงหากำไร ดำเนินงาน และบริหารจัดการเงินทุนใน ระดับท้องถิ่นหรือพื้นที่ได้ตามความพร้อม ความเหมาะสม และความต้องการ โดยส่งเสริม กระบวนการมีส่วนร่วมเพื่อสร้างหลักประกันสุขภาพแห่งชาติให้แก่บุคคลในพื้นที่

## กองทุน LTC

เกิดกองทุนดูแลผู้สูงอายุที่มีภาวะพึ่งพิง จำนวน 100,000 ราย ในพื้นที่ประมาณ 1,000 ตำบล ในทุกจังหวัด 600 ล้านบาท

2559

## กองทุนฟื้นฟูจังหวัด

2552 นำร่อง จ.อำนาจเจริญ, จ.อุบลราชธานี และ จ.หนองบัวลำภู  
2554 สปสช.ออกประกาศจัดตั้งกองทุนฟื้นฟูจังหวัด

2554

## 2. ผลการดำเนินงาน

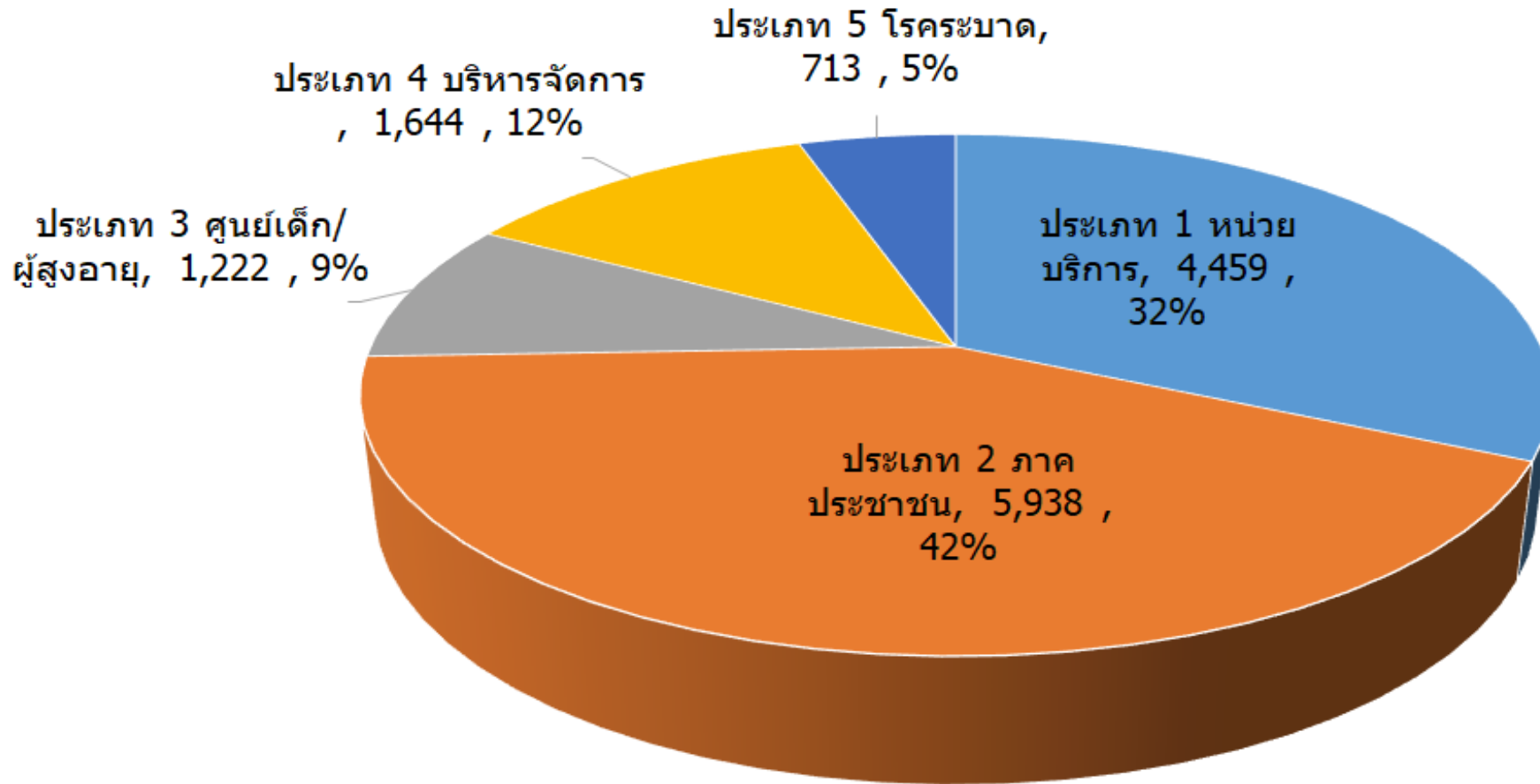
### 2.1.

กองทุนหลักประกันสุขภาพท้องถิ่น  
(กปท.)



# 2.1.1 ผลการดำเนินงานกองทุนหลักประกันสุขภาพท้องถิ่น(กปท.):โครงการ

จำนวนและร้อยละโครงการ จำแนกตามประเภทการใช้จ่าย  
กองทุน กปท. ปีงบประมาณ 2563 เขต10 อุดรราชธานี  
(ทั้งหมด 13,976 โครงการ)



## 2.1.1 ผลการดำเนินงาน กองทุนหลักประกันสุขภาพท้องถิ่น(กปท.): เปรียบเทียบ ร้อยละและจำนวนโครงการ จำแนกรายจังหวัด,เขต,ประเทศ

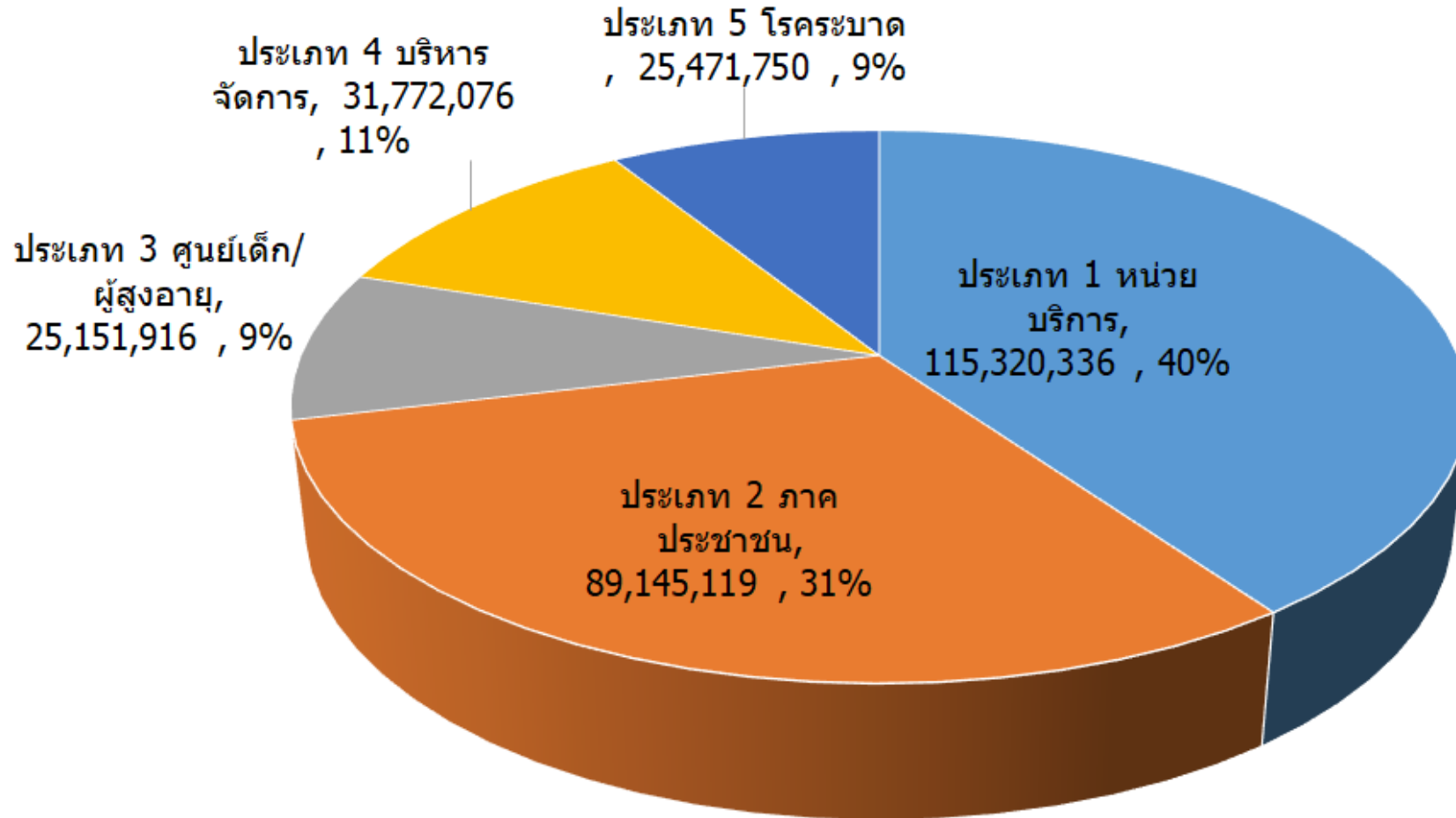
จำนวนโครงการ จำแนกตามประเภทการใช้จ่ายงบ กปท. 5 ประเภท ปีงบประมาณ 2563

จังหวัด	ประเภท 1		ประเภท 2		ประเภท 3		ประเภท 4		ประเภท 5		รวม
	หน่วยบริการ	%	ภาคประชาชน	%	ศูนย์เด็ก/ผู้สูงอายุ	%	บริหารจัดการ	%	โรคระบาด	%	
อุบลราชธานี	1,814	35.03	2,045	39.49	488	9.42	569	10.99	263	5.08	5,179
ศรีสะเกษ	1,473	34.55	1,628	38.18	355	8.33	547	12.83	261	6.12	4,264
ยโสธร	572	31.69	795	44.04	143	7.92	222	12.30	73	4.04	1,805
อำนาจเจริญ	353	22.40	903	57.30	110	6.98	153	9.71	57	3.62	1,576
มุกดาหาร	247	21.44	567	49.22	126	10.94	153	13.28	59	5.12	1,152
เขต10อุบลราชธานี	4,459	31.90	5,938	42.49	1,222	8.74	1,644	11.76	713	5.10	13,976
ประเทศ	43,475	28.50	70,318	46.09	14,046	9.21	15,659	10.26	9,070	5.94	152,568

เขต 10 โครงการส่วนใหญ่เป็น **หมวดที่ 2 ร้อยละ 42** แต่ยังต่ำกว่าค่าเฉลี่ยทั้งประเทศ ที่ ร้อยละ 46 รองลงมาเป็นโครงการหมวดที่ 1 ร้อยละ 32 ในขณะที่ค่าเฉลี่ยของประเทศอยู่ที่ ร้อยละ 29 ส่วนหมวดที่ 5 ใช้ร้อยละ 5ใกล้เคียงกับค่าเฉลี่ยระดับประเทศที่ ร้อยละ 6

## 2.1.2 ผลการดำเนินงานกองทุนหลักประกันสุขภาพท้องถิ่น(กปท.):จำนวนเงิน

จำนวนและร้อยละเงินงบประมาณ จำแนกตามประเภทการใช้จ่าย  
กองทุน กปท. ปีงบประมาณ 2563 เขต10 อุบลราชธานี





## 2.1.2 ผลการดำเนินงาน กองทุนหลักประกันสุขภาพท้องถิ่น(กปท.): เปรียบเทียบ ร้อยละและจำนวนเงิน จำแนกรายจังหวัด,เขต,ประเทศ

ร้อยละและจำนวนเงิน จำแนกตามประเภทการใช้จ่ายงบ กปท. 5 ประเภท ปีงบประมาณ 2563

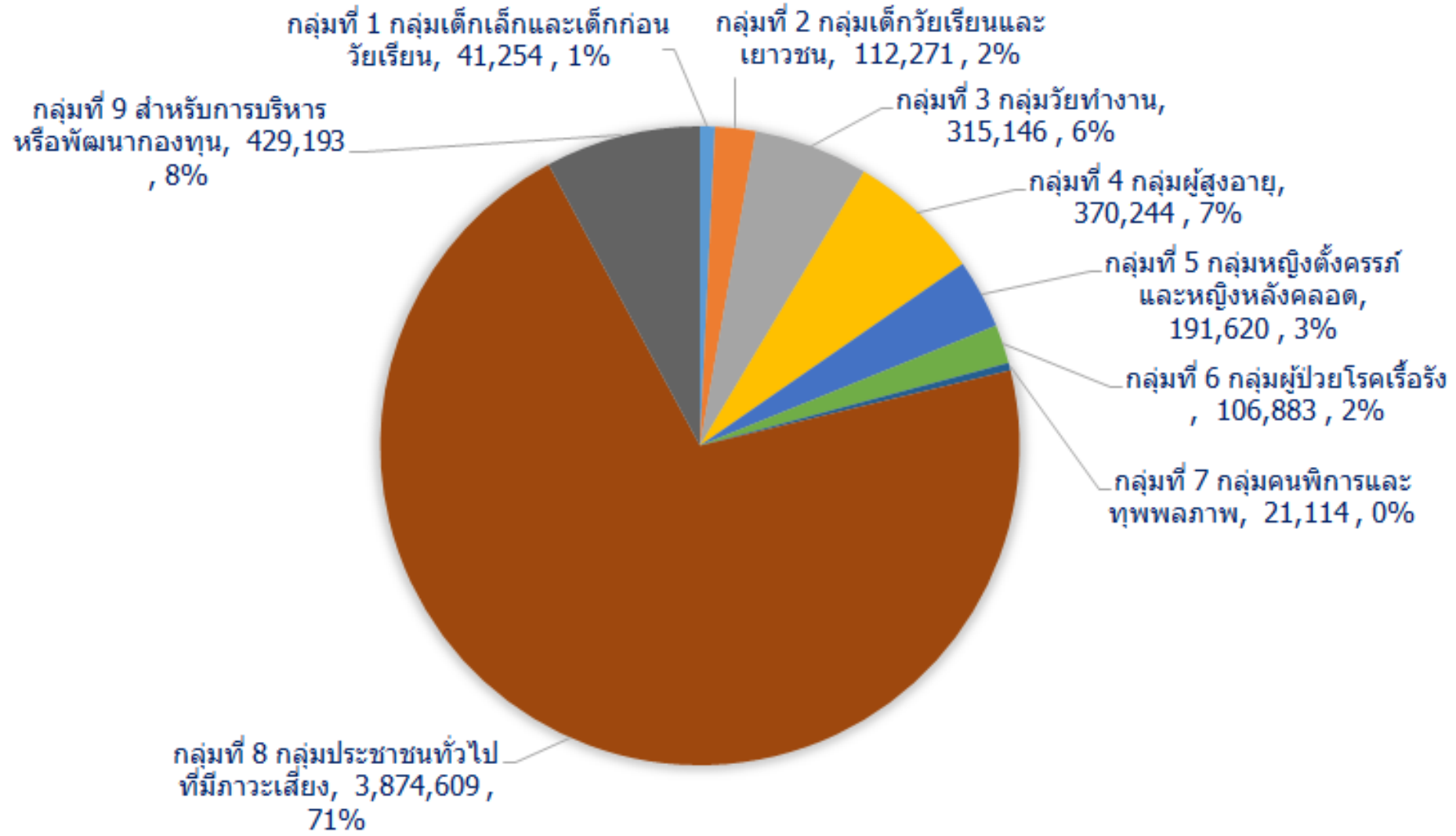
จังหวัด	ประเภท 1 หน่วยบริการ		ประเภท 2 ภาคประชาชน		ประเภท 3 ศูนย์เด็ก/ ผู้สูงอายุ		ประเภท 4 บริหาร จัดการ		ประเภท 5 โรคระบาด		รวม
		%		%		%		%		%	
อุบลราชธานี	49,537,141	44.34	28,739,711	25.72	10,437,146	9.34	13,918,306	12.46	9,095,768	8.14	111,728,073
ศรีสะเกษ	39,191,496	39.69	30,834,029	31.23	7,552,448	7.65	10,281,042	10.41	10,886,751	11.03	98,745,766
ยโสธร	12,728,366	38.58	10,930,112	33.13	2,999,226	9.09	3,104,363	9.41	3,234,064	9.80	32,996,131
อำนาจเจริญ	7,412,722	33.57	9,828,890	44.51	1,754,372	7.95	2,029,775	9.19	1,055,182	4.78	22,080,941
มุกดาหาร	6,450,611	30.27	8,812,377	41.35	2,408,724	11.30	2,438,589	11.44	1,199,984	5.63	21,310,285
เขต10อุบลราชธานี	115,320,336	40.20	89,145,119	31.08	25,151,916	8.77	31,772,076	11.08	25,471,750	8.88	286,861,196
ประเทศ	1,458,433,449	32.31	1,609,837,918	35.66	331,904,452	7.35	458,275,890	10.15	655,959,235	14.53	4,514,410,943

เขต 10 งบประมาณส่วนใหญ่ใช้ใน **หมวดที่ 1 ร้อยละ 40** สูงกว่าค่าเฉลี่ยทั้งประเทศ ที่ ร้อยละ 32 รองลงมาเป็นโครงการหมวดที่ 2 ร้อยละ 31 ต่ำกว่าค่าเฉลี่ยของประเทศอยู่ที่ ร้อยละ 36 ส่วนหมวดที่ 3 ใช้ร้อยละ 9 สูงกว่าค่าเฉลี่ยระดับประเทศที่ ร้อยละ 7



# 2.1.3 ผลการดำเนินงานกองทุนหลักประกันสุขภาพท้องถิ่น(กปท.) : กลุ่มเป้าหมาย(คน)

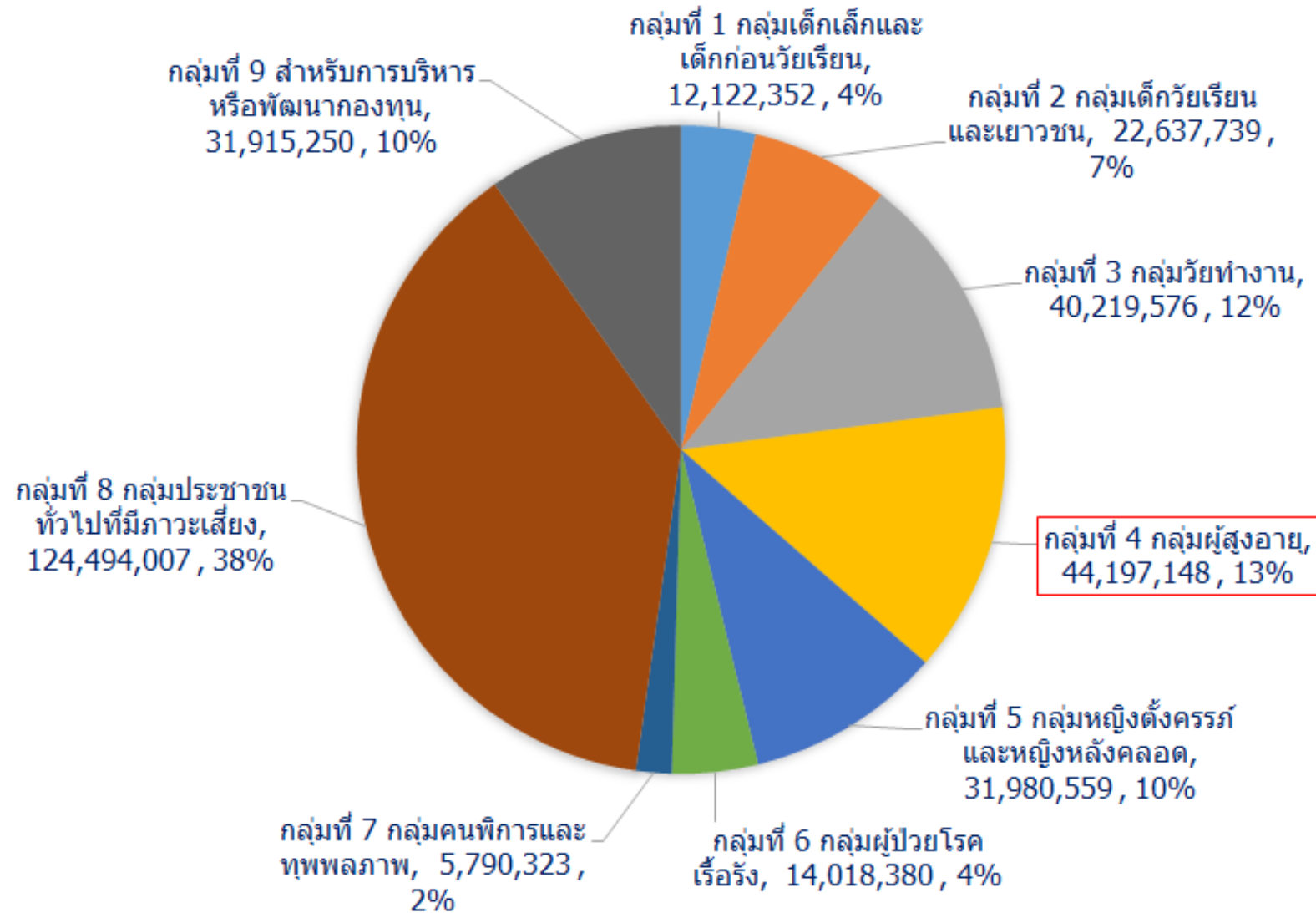
จำนวนโครงการตามแผนงานโครงการ ของกองทุนหลักประกันสุขภาพท้องถิ่น(กปท.)  
จำแนกตามกลุ่มเป้าหมาย 9 กลุ่ม ปีงบประมาณ 2563 เขต10อุบลราชธานี



## 2.1.4










# ผลการดำเนินงานกองทุนหลักประกันสุขภาพท้องถิ่น(กปท.):จำนวนเงิน(กลุ่มเป้าหมาย)

จำนวนเงินตามแผนงานโครงการ ของกองทุนหลักประกันสุขภาพท้องถิ่น(กปท.)  
จำแนกตามกลุ่มเป้าหมาย 9 กลุ่ม ปีงบประมาณ 2563 เขต10 อบจ.ราชธานี



## 2.1.5 ผลการประเมินกองทุนหลักประกันสุขภาพท้องถิ่น(กปท.):KPI เบิกจ่าย กปท.ปี 63

### ผลการดำเนินงานตามตัวชี้วัด KPI

เขต	กองทุนทั้งหมด	กองทุนที่มีเงินคงเหลือน้อยกว่า 30%							
		เป้าหมาย ร้อยละ 40		ผ่าน KPI แล้ว		เงินคงเหลือ 30%-40%		เงินคงเหลือ 40%-50%	
		แห่ง	%	แห่ง	%	แห่ง	%	แห่ง	%
1	810	324	40.00%	422	 52.10%	117	14.44%	84	10.37%
2	463	185	40.00%	144	31.10%	55	11.88%	57	12.31%
3	452	181	40.00%	256	 56.64%	49	10.84%	42	9.29%
4	647	259	40.00%	282	 43.59%	87	13.45%	82	12.67%
5	670	268	40.00%	213	31.79%	51	7.61%	80	11.94%
6	569	228	40.00%	238	 41.83%	57	10.02%	63	11.07%
7	718	287	40.00%	395	 55.01%	99	13.79%	84	11.70%
8	716	286	40.00%	355	 49.58%	75	10.47%	77	10.75%
9	855	342	40.00%	485	 56.73%	94	10.99%	95	11.11%
10	658	263	40.00%	406	 61.70%	77	11.70%	50	7.60%
11	559	224	40.00%	273	 48.84%	62	11.09%	59	10.55%
12	616	246	40.00%	168	27.27%	66	10.71%	74	12.01%
<b>รวม</b>	<b>7,733</b>	<b>3,093</b>	<b>40.00%</b>	<b>3,637</b>	<b>47.03%</b>	<b>889</b>	<b>11.50%</b>	<b>847</b>	<b>10.95%</b>

# 2.1.5 ผลการประเมินกองทุนหลักประกันสุขภาพท้องถิ่น(กปท.):KPI เบิกจ่าย กปท.ปี 63

**เป้าหมาย: ร้อยละ 40 ของ กปท.มีเงินคงเหลือน้อยกว่าร้อยละ 30**

**ร้อยละและจำนวนกองทุน กปท. ที่ผ่านและไม่ผ่าน KPI (เงินเหลือ <=30%)**

จังหวัด	จำนวนกองทุน	ผ่าน	%ผ่าน	ไม่ผ่าน	%ไม่ผ่าน
อุบลราชธานี	238	140	58.82	98	41.18
ศรีสะเกษ	216	129	59.72	87	40.28
ยโสธร	87	61	70.11	26	29.89
อำนาจเจริญ	63	45	71.43	18	28.57
มุกดาหาร	54	35	64.81	19	35.19
<b>เขต10อุบลราชธานี</b>	<b>658</b>	<b>410</b>	<b>62.31</b>	<b>248</b>	<b>37.69</b>



2.2

# กองทุนบริการสาธารณสุข สำหรับผู้ป่วยที่มีภาวะพึ่งพิง(LTC)

## กองทุนบริการสาธารณสุขสำหรับผู้มีภาวะพึ่งพิง

เพื่อให้ผู้ป่วยติดบ้านติดเตียงที่มีภาวะพึ่งพิง (คะแนนประเมินความสามารถในการดำเนินชีวิตประจำวันตามดัชนีบาร์เธลเอดีแอล (Barthel ADL index) เท่ากับหรือน้อยกว่า **11 คะแนน**) ที่เป็น ประชาชนไทยทุกสิทธิและทุกกลุ่มวัย ให้ได้รับบริการด้านสาธารณสุขสำหรับผู้ป่วยติดบ้านติดเตียงที่มีภาวะพึ่งพิงตามชุดสิทธิประโยชน์

### เป้าหมาย

อัตราผู้ป่วยติดบ้านติดเตียงที่มีภาวะพึ่งพิงได้รับบริการตามแผนการดูแลรายบุคคล (Care Plan) และมีผลการประเมิน ADL หลังให้บริการ **ร้อยละ 100**

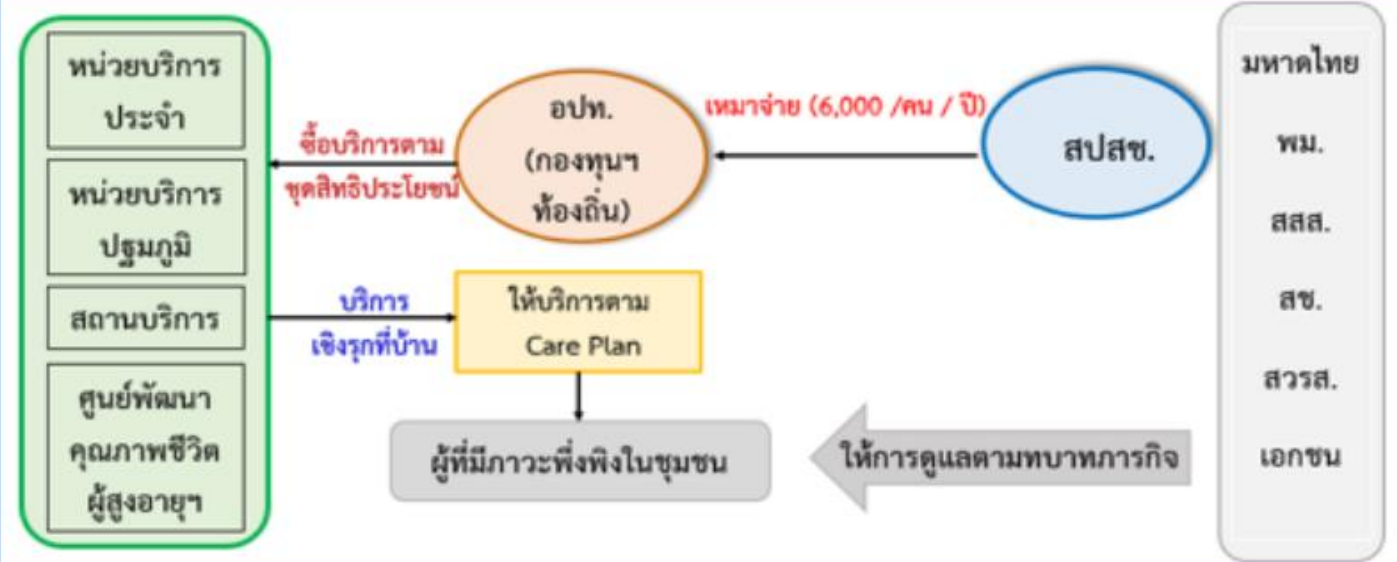
# การบริหารงบค่าบริการสาธารณสุขสำหรับผู้ที่มีภาวะ พึ่งพิง ปี2564 (งบ LTC)

งบเหมาจ่าย 6,000 บาท/คน/ปี

(ร่าง) การบริหารงบค่าบริการสาธารณสุขสำหรับผู้ที่มีภาวะพึ่งพิง  
ปีงบประมาณ 2564

ค่าบริการสาธารณสุขสำหรับผู้มีภาวะพึ่งพิงในชุมชน  
ปีงบประมาณ 2564  
(XXX ลบ.)

จ่ายแบบเหมาจ่ายให้กองทุนหลักประกันสุขภาพ  
ในระดับท้องถิ่นหรือพื้นที่และ กองทุนหลักประกันสุขภาพ  
กรุงเทพมหานคร ที่เข้าร่วมดำเนินการดูแลผู้ที่มีภาวะพึ่งพิง  
ในชุมชน ในอัตรา 6,000 บาท/คน/ปี



## 2.2.1 สถานการณ์การโอนงบ LTC ให้ อปท.ตามกลุ่มอายุและสิทธิ แยกรายเขต ณ วันที่ 31 กค.63

เขต	น้อยกว่า 60 ปี					อายุมากกว่าหรือเท่ากับ 60 ปี					รวมทั้งหมด	เงินโอน
	OFC	SSS	UC	อื่นๆ	รวม	OFC	SSS	UC	อื่นๆ	รวม		
เขต 1	30	27	744	35	836	613	27	6,597	110	7,347	8,183	40,915,000
เขต 2	17	29	797	42	885	688	11	6,712	122	7,533	8,418	42,090,000
เขต 3	15	25	696	47	783	607	9	5,199	96	5,911	6,694	33,470,000
เขต 4	16	40	474	54	584	625	21	3,924	116	4,686	5,270	26,350,000
เขต 5	15	21	539	31	606	646	8	4,262	115	5,031	5,637	28,185,000
เขต 6	15	35	544	39	633	520	19	4,556	97	5,192	5,825	29,125,000
เขต 7	73	82	1,935	91	2,181	1,944	20	20,371	399	22,734	24,915	124,575,000
เขต 8	44	56	2,085	92	2,277	1,012	5	12,072	262	13,351	15,628	78,140,000
เขต 9	51	51	1,921	110	2,133	1,401	7	16,764	304	18,476	20,609	103,045,000
เขต 10	60	82	2,737	108	2,987	1,984	17	23,673	489	26,163	29,150	145,750,000
เขต 11	11	10	471	33	525	643	8	3,527	121	4,299	4,824	24,120,000
เขต 12	29	31	806	45	911	1,201	3	4,227	229	5,660	6,571	32,855,000
เขต 13	-	-	-	-	-	-	-	-	-	-	-	-
รวม	376	489	13,749	727	15,341	11,884	155	111,884	2,460	126,383	141,724	708,620,000



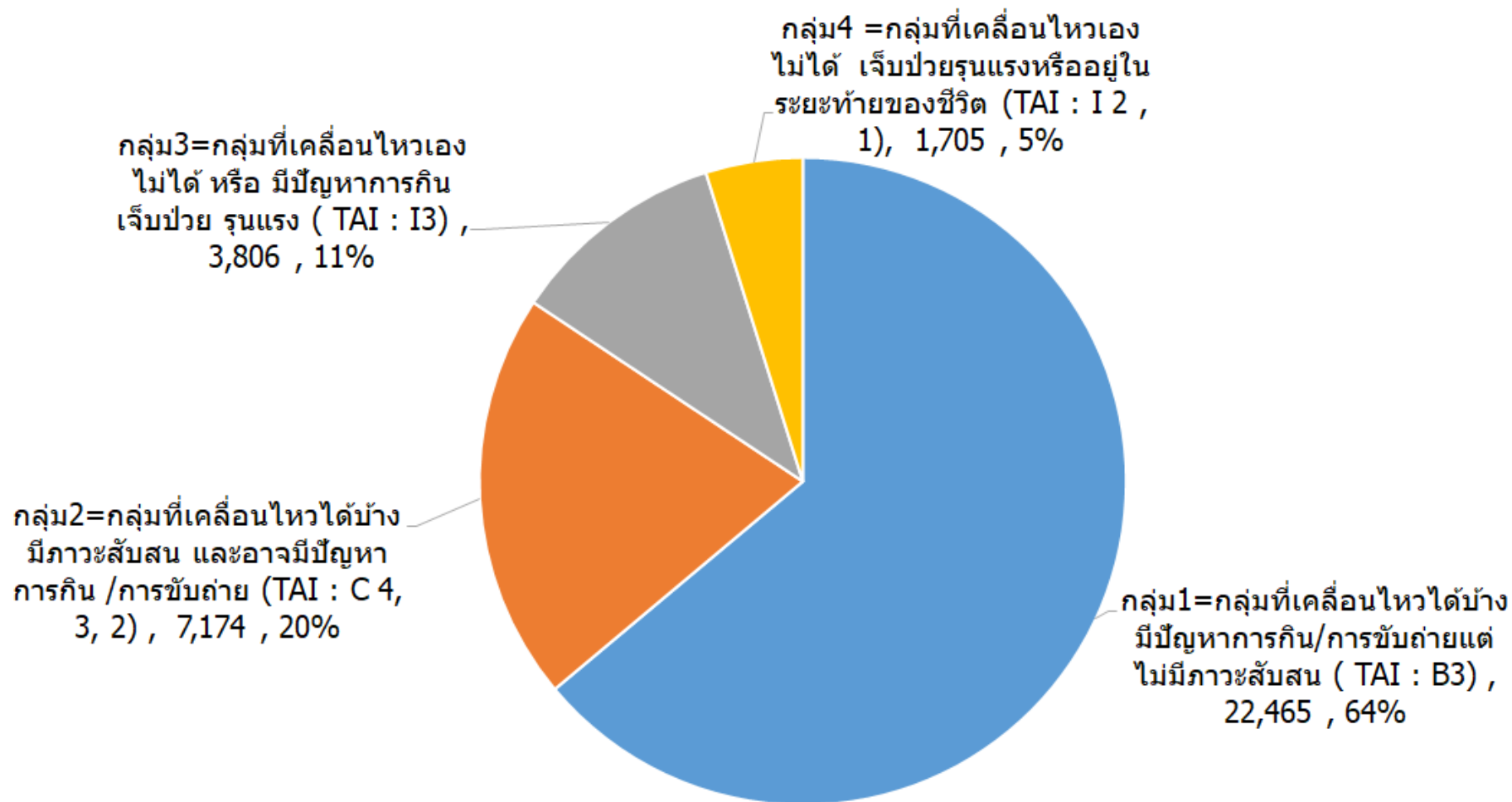
**2.2.2****ผลการดำเนินงาน กองทุนผู้ที่มีภาวะพึ่งพิง(LTC): การโอนเงิน(จังหวัด)**

สถานการณ์การโอนเงิน LTC ให้อปท. เขต 10 แยกรายจังหวัด ณ 31 กรกฎาคม 2563

จังหวัด	จำนวนผู้ที่มีภาวะพึ่งพิง (คน)	%	เงินโอน ปี63	%
อุบลราชธานี	13,899	47.68	69,495,000	47.68
ศรีสะเกษ	8,858	30.39	44,290,000	30.39
ยโสธร	3,463	11.88	17,315,000	11.88
อำนาจเจริญ	1,288	4.42	6,440,000	4.42
มุกดาหาร	1,642	5.63	8,210,000	5.63
<b>รวม</b>	<b>29,150</b>	<b>100.00</b>	<b>145,750,000</b>	<b>100.00</b>

## 2.2.3 ผลการดำเนินงาน กองทุนผู้ที่มีภาวะพึ่งพิง(LTC): กลุ่มภาวะพึ่งพิงที่ดูแล

ร้อยละและจำนวน ผู้มีภาวะพึ่งพิง(เฉพาะยังมีชีวิต) ที่ได้รับการดูแลในระบบ LTC  
จำแนกตามกลุ่มLTC ปีงบประมาณ 2563 เขต10 อุบลราชธานี



## 2.2.4 สถานการณ์การเบิกจ่ายงบ LTC แยกรายเขต(ชกส.) ณ วันที่ 31 กค.63

ลำดับ	เขต	ยอดเงินคงเหลือยกมา	รายรับ	รายจ่าย	เงินคงเหลือ
1	เชียงใหม่	60,769,325.38	6,588,415.15	3,520,270.00	63,837,470.53
2	พิษณุโลก	49,494,859.10	4,823,000.00	2,516,627.95	51,801,231.15
3	นครสวรรค์	33,495,605.27	3,240,400.00	3,889,753.00	32,846,252.27
4	สระบุรี	55,544,131.36	3,479,900.00	1,500,815.00	57,523,216.36
5	ราชบุรี	25,165,166.24	7,248,590.00	5,303,590.00	27,110,166.24
6	ระยอง	70,181,155.23	3,285,000.00	3,359,006.00	70,107,149.23
7	ขอนแก่น	143,107,525.44	20,612,414.00	12,840,873.55	150,879,065.89
8	อุดรธานี	74,656,158.82	17,249,900.00	9,013,699.00	82,892,359.82
9	นครราชสีมา	96,756,563.30	15,682,600.00	16,426,400.00	96,012,763.30
10	อุบลราชธานี	142,602,757.97	28,210,117.00	15,586,959.00	155,225,915.97
11	สุราษฎร์ธานี	51,902,412.69	6,528,798.00	3,540,879.00	54,890,331.69
12	สงขลา	43,377,871.66	7,379,600.00	3,536,580.00	47,220,891.66
รวม		847,053,532.46	124,328,734.15	81,035,452.50	890,346,814.11

## 2.2.5 ผลการดำเนินงาน กองทุนผู้ที่มีภาวะพึ่งพิง(LTC): การเบิกจ่ายงบLTC (จังหวัด)

สถานการณ์การเบิกจ่ายงบ LTC เขต 10 แยกรายจังหวัด ณ วันที่ 31 กรกฎาคม 2563

ลำดับ	จังหวัด	เงินคงเหลือยกมา	รายรับ	รวมเงินปี63 (คงเหลือยกมา+รายรับ)	รายจ่าย	เงินคงเหลือ	%คงเหลือ
1	อุบลราชธานี	71,170,902.89	10,680,117.00	81,851,019.89	7,891,329.00	73,959,690.89	90.36
2	ศรีสะเกษ	34,196,283.16	8,525,000.00	42,721,283.16	3,736,620.00	38,984,663.16	91.25
3	ยโสธร	18,860,024.50	4,345,000.00	23,205,024.50	1,890,910.00	21,314,114.50	91.85
4	อำนาจเจริญ	8,839,016.75	1,775,000.00	10,614,016.75	574,500.00	10,039,516.75	94.59
5	มุกดาหาร	9,536,530.67	2,885,000.00	12,421,530.67	1,493,600.00	10,927,930.67	87.98
รวม		142,602,757.97	28,210,117.00	170,812,874.97	15,586,959.00	155,225,915.97	90.87

## 2.2.6 ผลการดำเนินงาน กองทุนผู้ที่มีภาวะพึ่งพิง(LTC): KPI

ร้อยละผู้ป่วยติดบ้านติดเตียงที่มีภาวะพึ่งพิงได้รับการตามแผนการดูแล  
รายบุคคลและมีผลการประเมินADLหลังให้บริการ **ร้อยละ 100**

(ข้อมูล ณ 5 สค.63)

ลำดับที่	จังหวัด	ดูแลตาม CP ครบ 9 เดือนขึ้นไป (คน)			ร้อยละของผู้สูงอายุ ที่มีภาวะพึ่งพิงได้รับ บริการตาม Care plan (%)	ผู้สูงอายุที่มีภาวะพึ่งพิง คะแนน ADL ดีขึ้น	
		ไม่มีการบันทึก ADL (A)	มีการบันทึก ADL (B)	รวม (C)		จำนวน(คน)	%
1	ศรีสะเกษ	39	5,482	5,521	99.29	1,154	21.05
2	อุบลราชธานี	288	7,660	7,948	96.38	1,239	16.17
3	ยโสธร	3	1,722	1,725	99.83	316	18.35
4	อำนาจเจริญ	62	592	654	90.52	127	21.45
5	มุกดาหาร	0	1,129	1,129	100	266	23.56
	รวม	392	16,585	16,977	97.69	3,102	18.7

2.3

กองทุนฟื้นฟูสมรรถภาพ  
ที่จำเป็นต่อสุขภาพระดับจังหวัด

## 2.3.1 ผลการดำเนินงาน กองทุนฟื้นฟูจังหวัด : ประเภทค่าใช้จ่ายและเงิน

เปรียบเทียบจำนวนเงินจ่าย ตามประเภทกิจกรรม ของงบกองทุนฟื้นฟูจังหวัด ปี 2561-2562

ปีงบประมาณ	ปี2561	ปี2562	ปี2563	รวม 3 ปี	ร้อยละ
ประเภทที่ 1 ค่าใช้จ่ายเพื่อสนับสนุนบริการฟื้นฟูสมรรถภาพและอุปกรณ์เครื่องช่วยความพิการ	745,845.00	-	176,850.00	922,695.00	18.55
ประเภทที่ 2 ค่าใช้จ่ายเพื่อสนับสนุนการพัฒนาระบบบริการฟื้นฟูสมรรถภาพของหน่วยบริการ	195,300.00	735,000.00	1,736,573.00	2,666,873.00	53.60
ประเภทที่ 3 ค่าใช้จ่ายเพื่อสนับสนุนการพัฒนารูปแบบการดูแลช่วยเหลือฟื้นฟูสมรรถภาพ คนพิการ ผู้สูงอายุ ผู้ที่อยู่ในระยะที่จำเป็นต้องได้รับการฟื้นฟูสมรรถภาพ	167,810.00	124,505.00	-	292,315.00	5.88
ประเภทที่ 4 ค่าใช้จ่ายเพื่อสนับสนุนการพัฒนาศักยภาพและความเข้มแข็งขององค์กรคนพิการ ฯ	-	-	-	-	-
ประเภทที่ 5 ค่าใช้จ่ายเพื่อสนับสนุนให้คนพิการ ผู้สูงอายุ ผู้ที่อยู่ในระยะที่จำเป็นต้องได้รับการ ฟื้นฟูสมรรถภาพได้รับบริการขั้นพื้นฐานให้สามารถดำรงชีวิตประจำวันได้อย่างอิสระ	172,874.00	431,814.00	-	604,688.00	12.15
ประเภทที่ 6 ค่าใช้จ่ายเพื่อการบริหารจัดการกองทุนฯ	140,030.00	231,259.00	117,410.00	488,699.00	9.82
รวมจ่าย	1,421,859.00	1,522,578.00	2,030,833.00	4,975,270.00	100.00

ที่มา : ระบบรายงานกองทุนฟื้นฟูจังหวัด ไตรมาส 3 ณ 30 มิถุนายน 2563



# สรุปงบกองทุน ที่ สปสช. ร่วมมือกับ อปท. ปี2562-2563 : เขต10

งบที่ สปสช. ร่วมกับ องค์กรปกครองส่วนท้องถิ่น ดำเนินการในรูปแบบกองทุน

1.กองทุนหลักประกันสุขภาพท้องถิ่น(กปท.) 2.กองทุนดูแลผู้สูงอายุและผู้ที่มีภาวะพึ่งพิง(LTC) 3.กองทุนฟื้นฟูระดับจังหวัด : เพื่อสนับสนุนภารกิจความร่วมมือในการจัดการสุขภาพประชาชน และ ร่วมเป็นเจ้าของระบบหลักประกันสุขภาพ ข้อมูล ณ 4 สิงหาคม 2563

แหล่งงบประมาณ	ปี2559	ปี2560	ปี2561	ปี2562	ปี2563	ปี2564
#เขต10 อุดรราชธานี						
<b>1. กองทุนหลักประกันสุขภาพท้องถิ่น(กปท.)</b>	<b>393,169,636.57</b>	<b>405,229,813.04</b>	<b>413,290,825.97</b>	<b>421,871,654.27</b>	<b>390,389,253.86</b>	
- งบจาก สปสช.	178,744,365.00	178,452,630.00	178,491,150.00	169,795,620.00	175,166,775.00	
- งบจาก ท้องถิ่นสมทบ	84,602,516.72	80,577,382.41	81,158,007.39	104,838,375.53	99,796,587.79	
- เงินค้ำทอ(ยกมา)	129,822,754.85	146,199,800.63	153,641,668.58	147,237,658.74	115,425,891.07	122,987,261.70
- เงินเบิกจ่าย	246,969,835.94	251,588,144.46	266,053,167.23	305,159,981.83	267,401,992.16	31.50%
- ร้อยละเบิกจ่าย	62.82	62.09	64.37	72.33	68.50	
<b>2. กองทุนดูแลผู้สูงอายุและผู้ที่มีภาวะพึ่งพิง(LTC)</b>	<b>49,361,441.41</b>	<b>98,078,800.00</b>	<b>143,664,162.00</b>	<b>265,088,081.38</b>	<b>278,775,782.72</b>	
- จัดสรรให้ หน่วยบริการ	7,000,000.00	7,100,000.00	13,848,800.00	24,329,162.00	7,200,000.00	
- จัดสรรให้ กองทุน LTC (ตามการลงทะเบียน LTC)	42,361,441.41	90,978,800.00	129,815,362.00	85,294,746.01	145,166,780.32	
- เงินค้ำทอ(ยกมา)				155,464,173.37	126,409,002.40	154,933,660.97
- เงินเบิกจ่าย				114,906,565.16	116,642,121.75	57.05%
- ร้อยละเบิกจ่าย				47.73	42.95	
<b>3. กองทุนฟื้นฟู ระดับจังหวัด</b>				<b>11,263,789.12</b>	<b>12,730,638.97</b>	
- งบรายรับ(ทั้งปี)				2,189,035.32	3,047,067.85	
- เงินค้ำทอ(ยกมา)				9,074,753.80	9,683,571.12	10,345,449.97
- เงินเบิกจ่าย				1,580,218.00	2,385,189.00	81.26%
- ร้อยละเบิกจ่าย				14.03	18.74	

ที่มา : 1.รายงาน ธกส. กองทุน กปท. =>  
2.รายงาน ธกส. กองทุน LTC =>  
3.รายงาน ธกส. กองทุนฟื้นฟูจังหวัด =>

[https://obt.nhso.go.th/obt/statement\\_report](https://obt.nhso.go.th/obt/statement_report)  
[https://obt.nhso.go.th/obt/ltc\\_statement\\_report](https://obt.nhso.go.th/obt/ltc_statement_report)  
[https://obt.nhso.go.th/obt/mf\\_statement\\_report](https://obt.nhso.go.th/obt/mf_statement_report)





3.

สรุปประเด็นจากการประชุม พชอ.  
6-7 สิงหาคม 63 ที่ จ.มุกดาหาร

# กองทุนหลักประกันสุขภาพท้องถิ่น(กปท.)/LTC/ฟื้นฟู

## ปัญหา

- 1.ขาดการประชาสัมพันธ์และการมีส่วนร่วม นายอำเภอไม่มีส่วนในคณะกรรมการ
- 2.คณะกรรมการขาดความเข้าใจประกาศไม่ให้ความสำคัญในการประชุมคณะกรรมการ
- 3.ขั้นตอนการใช้งบประมาณการเขียนโครงการหลายขั้นตอน
- 4.ปัญหาความขัดแย้งใน อปท.
- 5.ขาดความมั่นใจ/กลัวการตรวจสอบจาก สตง.
- 6.มีภาระงานมาก/เป็นงานฝาก/ขาดอัตรากำลัง
- 7.ขาดการควบคุมกำกับประเมินผลที่มีคุณภาพ



8. การเข้าถึงข้อมูลของ ผู้เกี่ยวข้องน้อย/ การสมทบล่าช้า
9. กองทุนฟื้นฟูไม่สามารถเข้าถึงได้ กลุ่มผู้เกี่ยวข้องไม่รู้จักกองทุน
- 10.ขาดการประสานเชื่อมโยงข้อมูลทั้ง3กองทุน กับ พชอ.
- 11.ขาดการประชาสัมพันธ์และขาดการนำฐานข้อมูลมาใช้
- 12.การดำเนินงานไม่เป็นไปตามห้วงระยะเวลาที่เหมาะสม(อนุมัติงบประมาณปี)
- 13.กองทุน LTC ระเบียบการปฏิบัติไม่ชัดเจน เช่นการตั้งศูนย์โดย อปท.
- 14.การเบิกจ่าย LTC และการใช้โปรแกรม ยุ่งยากซับซ้อน



# ข้อเสนอและแนวทางการพัฒนาทั้ง 3 กองทุน



# กองทุนหลักประกันสุขภาพท้องถิ่น(กปท.)/LTC/ฟื้นฟู

## ข้อเสนอ

- 1.ตั้งทีมวิชาการ ส่งเสริมความรู้คณะกรรมการทั้ง 3 กองทุนอย่างสม่ำเสมอ
2. กำหนดภารกิจร่วมกันสร้างความเข้าใจในคณะกรรมการ พชอ.
- 3.พชอ.กำหนดประเด็นปัญหาาร่วมกันเพื่อขับเคลื่อนโดยใช้งบประมาณ กองทุน
- 4.พัฒนาศักยภาพปฏิบัติ LTC ทั้งในท้องถิ่น/กระทรวง
- 5.พัฒนาระบบติดตามประเมินผล
- 6.ทำความเข้าใจกองทุนฟื้นฟูจังหวัดโดยใช้กลไก พชอ.



7. จัดทำหลักสูตรอบรมกรรมการ พชอ.

8. เพิ่มสำนักงานพัฒนาสังคมและความมั่นคงของมนุษย์จังหวัด (พมจ.) เข้าร่วมเวที พชอ.

9. จัดให้มีเวทีมหกรรมหลักประกันสุขภาพ ระดับจังหวัด/อำเภอเน้นการแลกเปลี่ยนนวัตกรรม มีพื้นที่ตัวอย่าง มีระบบสนับสนุนงบประมาณในการจัดโดยใช้หมวดที่4 ของกองทุน กปท. โดยจัดปีละ 2 ครั้ง เรื่องการบริหารและวิชาการ หาเจ้าภาพร่วม

สำนักงานหลักประกันสุขภาพแห่งชาติ



**10.จัดให้ผู้รับผิดชอบกองทุนมีค่าตอบแทน**

**11.สนับสนุนให้มึงงบประมาณในการติดตามกองทุน/ให้กับ พชอ.**

**12.จัดให้มีโค้ชระดับอำเภอ ในการลงเสริมพลังในระดับกองทุน**

**13.จัดให้มีกลไก พชอ.และพัฒนาระดับจังหวัด(ท้องถิ่นจังหวัด/  
พมจ.)ร่วมปรับปรุงคู่มือระเบียบปฏิบัติของกองทุนให้เหมาะสม**

**14.ถอดบทเรียน/สื่อสารสาระสนเทศแก่ผู้มีส่วนได้ส่วนเสีย**

**จัดทำ DATA INFORMATION เช่น การพัฒนาโปรแกรม LTC**

สำนักงานหลักประกันสุขภาพแห่งชาติ



# การดำเนินงานที่ สปสช.เขต.ได้ดำเนินการแล้ว

- 1.จัดทำหลักสูตรพัฒนาคณะกรรมการกองทุน ร่วมกับ ม.อุบลราชธานี
- 2.มีการสนับสนุนโค้ชระดับอำเภอในการลงเสริมพลัง(Empowerment)ในระดับกองทุน โดยมีแผนสนับสนุนทุกปี
- 3.มีการจัดมหกรรมหลักประกันระดับเขต/เน้นการแลกเปลี่ยนนวัตกรรม
- 4.มีการสนับสนุนงบประมาณในการติดตามระดับอำเภอ
- 5.มีการปรับปรุงโปรแกรม LTC และ กปท.





# การดำเนินงานที่ สปสช.เขต.จะดำเนินการต่อไป

**1 หลักสูตรพัฒนาคณะกรรมการ พชอ.**

**2.การประชุมวิชาการร่วมกับ พชอ.ปีละ 2 ครั้ง/เน้นการแลกเปลี่ยน  
นวัตกรรมและการบริหาร**

**3.การปรับปรุงระเบียบให้สอดคล้องกับการปฏิบัติงาน ทั้ง LTC  
และกปท.**

สำนักงานหลักประกันสุขภาพแห่งชาติ





# แนวทางและจุดเน้น 3 กองทุนปี 64

Vision

ทุกคนที่อาศัยอยู่บนแผ่นดินไทย ได้รับความคุ้มครองหลักประกันสุขภาพอย่างถ้วนหน้าด้วยความมั่นใจ

Mission

พัฒนาระบบหลักประกันสุขภาพแห่งชาติ โดยใช้หลักฐานเชิงประจักษ์และมีส่วนร่วมอย่างสร้างสรรค์จากทุกภาคส่วนและเป็นตัวแทนในการจัดหาบริการที่มีคุณภาพให้ประชาชนเข้าถึงได้อย่างเท่าเทียมตามความจำเป็น



S:SAFE financing system



การเงินการคลังมั่นคง

C:Effective, equitable and responsive Coverage



ประชาชนเข้าถึงบริการ

G:Good Governance



ดำรงธรรมาภิบาล

5 ยุทธศาสตร์  
“สร้างความมั่นใจ”

**5 ENSURE STRATEGIES**

- กลยุทธ์ที่ 1 : สร้างความมั่นใจ ในการเข้าถึงบริการของกลุ่มเปราะบาง และกลุ่มที่ยังเข้าไม่ถึงบริการ
- กลยุทธ์ที่ 2 : สร้างความมั่นใจ ในคุณภาพมาตรฐานและความเพียงพอของบริการ
- กลยุทธ์ที่ 3 : สร้างความมั่นใจ ในประสิทธิภาพการบริหารกองทุน
- กลยุทธ์ที่ 4 : สร้างความมั่นใจ ในการมีส่วนร่วมของทุกภาคส่วน
- กลยุทธ์ที่ 5 : สร้างความมั่นใจ ในธรรมาภิบาล



**ระบบสุขภาพชุมชน** หมายถึง ระบบที่ประกอบด้วยองค์ประกอบที่สัมพันธ์กัน

ทำให้เกิดสุขภาวะของประชาชนในชุมชน โดยความร่วมมือกันของสมาชิกกลุ่มต่างๆ ในชุมชน เพื่อชุมชนมีสุขภาพดีทุกมิติ โดยชุมชนเป็นเจ้าของและเป็นผู้ดำเนินการร่วมกับท้องถิ่นและหน่วยงานภาครัฐในพื้นที่

## 5 ภาควิชาขับเคลื่อนระบบสุขภาพชุมชน



# กองทุนหลักประกันสุขภาพท้องถิ่นที่ดำเนินงานภายใต้ความร่วมมือของ สปสช. และ อปท. เพื่อสนับสนุนระบบสุขภาพชุมชนในการดูแลประชากรที่หลากหลาย

พ.ร.บ. หลักประกันสุขภาพแห่งชาติ  
พ.ศ. ๒๕๔๕ มาตรา ๔๗

“เพื่อสร้างหลักประกันสุขภาพให้กับ  
บุคคลในพื้นที่ โดยส่งเสริม  
กระบวนการมีส่วนร่วมตามความ  
พร้อม ความเหมาะสม และความ  
ต้องการของประชาชนในท้องถิ่น  
ให้คณะกรรมการสนับสนุนและ  
ประสานกับองค์กรปกครองส่วน  
ท้องถิ่น กำหนดหลักเกณฑ์ เพื่อให้  
องค์กรดังกล่าวเป็นผู้ดำเนินงาน  
และบริหารจัดการระบบหลักประกัน  
สุขภาพในระดับท้องถิ่นหรือพื้นที่  
โดยให้ได้รับค่าใช้จ่ายจาก “กองทุน”



## แนวทางการดำเนินงาน..ระบบบริการสุขภาพชุมชน

01

- สนับสนุนและพัฒนาระบบบริการสุขภาพชุมชน โดยบูรณาการร่วมกับกองทุนอื่น ใน สปสช.
- พัฒนาสิทธิประโยชน์ตาม พรบ.หลักประกันสุขภาพฯ ให้เอื้อต่อการเข้าถึงบริการของประชาชน โดยเฉพาะคนพิการ ผู้ป่วยโรคเรื้อรัง เด็ก และผู้สูงอายุ

02

สร้างการมีส่วนร่วมกับท้องถิ่นและภาคี

“อปท.เป็นผู้ดำเนินงานและบริหารจัดการระบบหลักประกันสุขภาพในท้องถิ่นตนเอง”

“บูรณาการการทำงานร่วมกับ สธ. อปท. พม. สสส. สช. ฯ **ยึดพื้นที่เป็นฐานประชาชนเป็นศูนย์กลาง**”

03

- พัฒนาระบบการเรียนรู้ แหล่งเรียนรู้
- พัฒนาระบบข้อมูล ข่าวสาร

# 1. กองทุนหลักประกันสุขภาพในระดับท้องถิ่นหรือพื้นที่ (กปท.)



ปัจจุบันมีกองทุนฯ ทั้งสิ้น  
7,739 แห่ง (99.54%)

งบประมาณหมุนเวียน  
ปีละ 4,000 ล้านบาท  
จำนวนโครงการ 150,000 โครงการ/ปี



## 2. การจัดบริการดูแลระยะยาวสำหรับผู้สูงอายุที่มีภาวะพึ่งพิง และบุคคลอื่นที่มีภาวะพึ่งพิง (กองทุน LTC)



2559  
เริ่มดำเนินการ

2563

หลักเกณฑ์การสนับสนุนค่าบริการ LTC ให้ อปท.

1. ครอบคลุมประชาชนไทยทุกคน
2. มีคะแนนประเมินความสามารถในการดำเนินชีวิตประจำวันตามดัชนีบาร์เธลเอดีแอล (Barthel ADL index) เท่ากับหรือน้อยกว่า 11 คะแนน

โดยมี **CM** เป็นผู้บริหารจัดการให้  
ผู้สูงอายุและผู้ที่มีภาวะพึ่งพิงได้รับการ  
ดูแลภายใต้ชุดสิทธิประโยชน์ตาม **CP**

โดยมี **CG** เป็นผู้ดูแล

ผู้ที่มีภาวะพึ่งพิง ในระบบจำนวน 375,101 คน

ปัจจุบันครอบคลุมพื้นที่ดำเนินงาน  
6,553 แห่ง (85%)





### 3. กองทุนฟื้นฟูสมรรถภาพ ระดับจังหวัด (กองทุนฟื้นฟู จังหวัด)



2554  
เริ่มดำเนินการ

ร่วมกับ อบจ.  
(ผ่านรูปแบบ Matching Fund)

เพื่อให้เกิดการเข้าถึงบริการฟื้นฟูสมรรถภาพ  
พัฒนาคุณภาพชีวิต **คนพิการ**  
**ผู้สูงอายุ** ผู้ป่วยที่อยู่ในระยะกึ่งเฉียบพลัน  
และ**ผู้ที่มีภาวะพึ่งพิง**

ปัจจุบันมีกองทุนฟื้นฟูฯ  
จำนวน 46 จังหวัด (61.84%)

อนาคตมีศูนย์เยี่ยม/ศูนย์ซ่อมอุปกรณ์  
ครอบคลุมในทุกจังหวัด และเน้นการปรับสภาพแวดล้อม  
ที่จำเป็นต่อการดำรงชีวิต





การเพิ่มประสิทธิภาพและสร้าง**อัตลักษณ์**การจัดบริการสุขภาพชุมชนโดยองค์กรปกครองส่วนท้องถิ่น



**สนับสนุนการเข้าถึงบริการ**

๑. การควบคุมป้องกัน NCD

๒. การเข้าถึงบริการสุขภาพของเด็ก

๓. การดูแลสุขภาพผู้สูงอายุ

๔. การแก้ไขปัญหาสุขภาพตามความจำเป็นในพื้นที่



**เพิ่มประสิทธิภาพการบริหารจัดการ**

๑. พัฒนาความร่วมมือภาคียุทธศาสตร์
๒. ถอดบทเรียนและจัดการองค์ความรู้
๓. พัฒนาศักยภาพและเสริมความเข้มแข็งกลไกการทำงานในระดับพื้นที่
๔. สร้างอัตลักษณ์การจัดการสุขภาพชุมชนร่วมกับ อปท.
๕. การประเมินผลการดำเนินงานกองทุนตำบล/LTC/ฟื้นฟูฯ
๖. พัฒนาระบบข้อมูลเพื่อการบริหารจัดการกองทุน







กระบวนการทำงานในระดับพื้นที่ เพื่อ.....พัฒนาระบบสุขภาพชุมชน

# สวัสดีครับ



นพ.สงวน นิตยารัมย์พงศ์

ผู้ริเริ่มและก่อตั้งระบบหลักประกันสุขภาพถ้วนหน้า